

• A legkompaktabb, tanúsított, és teljesen személyre szabható háromfázisú, 2,2 kW-os Ipari Porszívó

A CTS termékcsalád tagjai a váz alá helyezett oldalcsatornás turbinákkal szereltek, ezáltal a berendezések stabilak, és könnyen manőverezhetőek. A CTS család egyéb fontos kiegészítő tulajdonságai közé tartozik a termomágneses kapcsoló, a vákuummérő a szűrőberendezések hatékonyságának ellenőrizhetőségéhez, a kis méret, és a non-stop működtetés lehetősége. A szűrőrendszer is a legmagasabb minőséget képviseli. A 19.500 cm² felületű „L” osztályú szűrő magas szűrési hatékonyságot eredményez, a manuális szűrőrázó berendezés pedig a szűrő könnyű és gyors tisztítását teszi lehetővé. Opcionálisan elérhető a szívóoldali H14 HEPA, és a nyomóoldali ULPA15 szűrő is a rendkívül finom por megszüntetéséhez.



A kép illusztrációként szolgál.

- Kis méret
- Csendes üzemelés
- Vákuummérő a szűrőhatékonyság ellenőrzéséhez
- Levehető tartály
- L, M, H osztályú szűrés veszélyes anyagokhoz

A kis méretnek, és a nagy teljesítménynek köszönhetően a kis munkaterülettel rendelkező, de hatékonyság tekintetében

kompromisszumra nem nyitott vállalatok tökéletes választása. Kompakt, stabil, és könnyen mozgatható. A CTS család tagjai közkedvelt modellek.

• Alaptartozékok

Alaptartozék		Cikkszám	Min. mennyiség	CTS22 LC	CTS22 MC	CTS22 HC
	Szűrők					
	CSILLAGSZŰRŐ KLT. D460 L POROSZTÁLY	40000338	1	•	•	•

• Alaptartozékok

Alaptartozék		Cikkszám	Min. mennyiség	CTS22 LC 5PP	CTS22 MC SBS 5PP	CTS22 HC 5PP
	Szűrők					
	CSILLAGSZŰRŐ KLT. D460 L POROSZTÁLY	40000338	1	•	•	•

• Alaptartozékok

Alaptartozék		Cikkszám	Min. mennyiség	CTS22 LC V400 H60
	Szűrők			
	CSILLAGSZŰRŐ KLT. D460 L POROSZTÁLY	40000338	1	•

Model	CTS22 LC	CTS22 MC	CTS22 HC
Cikkszám	4030600030	4030600031	4030600037

TERMÉK JELLEMZŐK

Motorvédő kapcsoló	•	•	•
Vákuum mérő	•	•	•
Kézi szűrőrázó	•	•	•
Bemenő oldali hepa szűrés			•
L-porosztályú szűrő	•		



- A legkompaktabb, tanúsított, és teljesen személyre szabható háromfázisú, 2,2 kW-os Ipari Porszívó

Model	CTS22 LC	CTS22 MC	CTS22 HC
Cikkszám	4030600030	4030600031	4030600037

TERMÉK JELLEMZŐK

M-porosztályú szűrő		•	•
5 pólusú csatlakozó			

Model	CTS22 LC 5PP	CTS22 MC SBS 5PP	CTS22 HC 5PP
Cikkszám	4030600045	4030600046	4030600052

TERMÉK JELLEMZŐK

Motorvédő kapcsoló	•	•	•
Vákuum mérő	•	•	•
Kézi szűrőrázó	•	•	•
Bemenő oldali hepa szűrés			•
L-porosztályú szűrő	•		
M-porosztályú szűrő		•	•
5 pólusú csatlakozó	•	•	•

Model			CTS22 LC V400 H60
Cikkszám			4030600066

TERMÉK JELLEMZŐK

Motorvédő kapcsoló			•
Vákuum mérő			•
Kézi szűrőrázó			•
Bemenő oldali hepa szűrés			
L-porosztályú szűrő			•
M-porosztályú szűrő			
5 pólusú csatlakozó			

Technikai jellemzők	CTS22 LC	CTS22 MC	CTS22 HC
Feszültség (V)	400	400	400
Frekvencia (HZ)	50	50	50
Ip védelmi besorolás	55	55	55
Szigetelési osztály	F	F	F
Motor névleges teljesítménye (KW)	2,2	2,2	2,2
Légszállítás gégecső nélkül (m3/óra – l/perc)	318 - 5300	318 - 5300	318 - 5300
Max vákuum (KPA)	30	30	30
Hangnyomásszint 1.5 m-nél (DB(A)ISO 3744)	68	68	68



- A legkompaktabb, tanúsított, és teljesen személyre szabható háromfázisú, 2,2 kW-os Ipari Porszívó

Technikai jellemzők	CTS22 LC	CTS22 MC	CTS22 HC
Tartály térfogat (L)	50	50	50
Főszűrő típusa	POLYESTER STAR FILTER L CLASS	POLYESTER STAR FILTER L CLASS	POLYESTER STAR FILTER L CLASS
Főszűrő felülete (CM ²)	19.500	19.500	19.500
Bemenet (MM)	70	70	70
Hosszúság x szélesség x magasság (CM)	120x70x170	120x70x170	120x70x170
Tömeg (KG)	117	117	117

Technikai jellemzők	CTS22 LC 5PP	CTS22 MC SBS 5PP	CTS22 HC 5PP
Feszültség (V)	400	400	400
Frekvencia (HZ)	50	50	50
Ip védelmi besorolás	55	55	55
Szigetelési osztály	F	F	F
Motor névleges teljesítménye (KW)	2,2	2,2	2,2
Légszállítás gégecső nélkül (m3/óra – l/perc)	318 - 5300	318 - 5300	318 - 5300
Max vákuum (KPA)	30	30	30
Hangnyomásszint 1.5 m-nél (DB(A)ISO 3744)	68	68	68
Tartály térfogat (L)	50	50	50
Főszűrő típusa	POLYESTER STAR FILTER L CLASS	POLYESTER STAR FILTER L CLASS	POLYESTER STAR FILTER L CLASS
Főszűrő felülete (CM ²)	19.500	19.500	19.500
Bemenet (MM)	70	70	70
Hosszúság x szélesség x magasság (CM)	120x70x170	120x70x170	120x70x170
Tömeg (KG)	117	117	117

Technikai jellemzők	CTS22 LC V400 H60
Feszültség (V)	400
Frekvencia (HZ)	60
Ip védelmi besorolás	55
Szigetelési osztály	F
Motor névleges teljesítménye (KW)	2,2
Légszállítás gégecső nélkül (m3/óra – l/perc)	318 - 5300
Max vákuum (KPA)	30
Hangnyomásszint 1.5 m-nél (DB(A)ISO 3744)	68
Tartály térfogat (L)	50
Főszűrő típusa	POLYESTER STAR FILTER L CLASS
Főszűrő felülete (CM ²)	19.500
Bemenet (MM)	70



- A legkompaktabb, tanúsított, és teljesen személyre szabható háromfázisú, 2,2 kW-os Ipari Porszívó

Technikai jellemzők

CTS22 LC V400
H60






Hosszúság x szélesség x magasság (CM)

120x70x170




Tömeg (KG)

117




● Alaptartozékok, ○ Kiegészítő tartozékok, □ Kiegészítő és szerelhető tartozékok

Tartozékok		Cikkszám	Min. mennyiség	CTS22 LC	CTS22 MC	CTS22 HC
	Szűrők					
	ABSZOLÚTSZŰRŐ klt., szivóold., CTT-CTS-hez, DC 65-höz	4056000395	1	○	○	○
	CSILLAGSZŰRŐ KLT. D460 L POROSZTÁLY	40000338	1	●	●	●
	CSILLAGSZŰRŐ klt., D460, M osztály	40000492	1	○	○	○
	ULPASZŰRŐ klt., nyomóoldali, CTS-ULPA15, Festett acél	4056000400	1	○	○	○
	ULPASZŰRŐ-EGYSÉG	21779000	1	○	○	○
ZSÁK, Biztonsági, D460, Zárószalaggal	4084001244	1	○	○	○	
	Zsák					
	Porzsák NORMAL 46 LITER	81584000	1	○	○	○
	Opciók					
	EMELŐKONZOL, D460, max. 100kg, (CTS, CTT)	4056000394	0	○	○	○
	Tartozék készlet					
	Készlet, ÁLTALÁNOS, D50	Z7 24146	1	○	○	○
	Készlet, GÉPEKHEZ, D50	Z7 24156	1	○	○	○
	Készlet, IPARI, D50	Z7 24151	1	○	○	○
	Klt., Zsákbagyújításhoz, D70, cinkbev.	Z5 60351	1	○	○	○
	Gégecső és csatlakozó					
	BILINCS, ACÉL, D40-60	Z8 40040	1	○	○	○
	CSATLAKOZÓ (könyök), D40, cinkbev., 2 kimenettel	Z7 21012	1	○	○	○
	CSATLAKOZÓ (könyök), D40, cinkbev., 2 kimenettel	Z7 21013	1	○	○	○
	CSATLAKOZÓ (könyök), D40, INOX, 2 kimenettel	Z7 21033	1	○	○	○
	CSATLAKOZÓ (könyök), D70, cinkbev., 2 kimenettel	Z7 21032	1	○	○	○
	CSATLAKOZÓ (könyök), SZŰKÍTŐVEL, D50/40, cinkbev.	Z7 22015	1	○	○	○
	CSATLAKOZÓ, D40, INOX, 2 kimenettel	Z7 22240	1	○	○	○
	CSATLAKOZÓ, D50, cinkbev., 2 kimenettel	Z7 21002	1	○	○	○
	CSATLAKOZÓ, D50, cinkbev., 2 kimenettel	Z7 21004	1	○	○	○
	CSATLAKOZÓ, D50, INOX, 2 kimenettel	Z7 22241	1	○	○	○
	CSATLAKOZÓ, D70, cinkbev., 1 kimenet/1 bemenet	Z7 21001	1	○	○	○
	CSATLAKOZÓ, D70, cinkbev., 2 kimenettel	Z7 21000	1	○	○	○
	CSATLAKOZÓ, D70, INOX, 1 kimenet/1 bemenet	Z7 22231	1	○	○	○
	CSATLAKOZÓ, D70, INOX, 2 kimenettel	Z7 22242	1	○	○	○
	KÖNYÖKCSATLAKOZÓ, D50, INOX, 2 kimenettel	Z7 21034	1	○	○	○





- A legkompaktabb, tanúsított, és teljesen személyre szabható háromfázisú, 2,2 kW-os Ipari Porszívó

Tartozékok		Cikkszám	Min. mennyiség	CTS22 LC	CTS22 MC	CTS22 HC
	SZŰKÍTŐ, D40/gyorscsatlakozó, cinkbev.	Z7 22186	1	○	○	○
	SZŰKÍTŐ, D50/gyorscsatlakozó, cinkbev.	Z7 22187	1	○	○	○
	SZŰKÍTŐ, D70/40, cinkbev.	Z7 22002	1	○	○	○
	SZŰKÍTŐ, D70/40, cinkbev., Szívóerőszabályzóval	Z7 22164	1	○	○	○
	SZŰKÍTŐ, D70/40, INOX	Z7 22224	1	○	○	○
	SZŰKÍTŐ, D70/40, INOX, Szívóerőszabályzóval	Z7 22235	1	○	○	○
	SZŰKÍTŐ, D70/50, cinkbev.	Z7 22001	1	○	○	○
	SZŰKÍTŐ, D70/50, cinkbev., Szívóerőszabályzóval	Z7 22162	1	○	○	○
	SZŰKÍTŐ, D70/50, INOX	Z7 22225	1	○	○	○
	SZŰKÍTŐ, D70/50, INOX, Szívóerőszabályzóval	Z7 22236	1	○	○	○
Kúpos fej						
	FELSZÍVÓFEJ, KÚP, D40, GUMI, olajálló	Z7 21011	1	○	○	○
	FELSZÍVÓFEJ, KÚP, D40, SZILIKON, autoklávozható	Z7 21086	1	○	○	○
	FELSZÍVÓFEJ, KÚP, D50, GUMI, olajálló	Z7 21010	1	○	○	○
	FELSZÍVÓFEJ, KÚP, D70, GUMI, olajálló	Z7 21009	1	○	○	○
	FELSZÍVÓFEJ, SZŰKÍTŐ, 50mm-20mm-re, D40	Z7 22142	1	○	○	○
	FELSZÍVÓFEJ, SZŰKÍTŐ, 50mm-20mm-re, D50	Z7 22141	1	○	○	○
Résszívó						
	FELSZÍVÓFEJ, 120 mm ant.szta., GUMI	Z7 21080	1	○	○	○
	FELSZÍVÓFEJ, D50, 120 mm hossz., SZÜRKE, olajálló, GUMI	Z7 21030	1	○	○	○
	RÉSSZÍVÓ, Acélsörtés hengerkefével, D40, cinkbev., FE	Z7 22024	1	○	○	○
	RÉSSZÍVÓ, Acélsörtés hengerkefével, D50, cinkbev., FE	Z7 22023	1	○	○	○
	RÉSSZÍVÓ, D40, 500 mm, PVC	Z7 24014	1	○	○	○
	RÉSSZÍVÓ, D40, cinkbev.	Z7 21027	1	○	○	○
	RÉSSZÍVÓ, D50, 500 mm, PVC	Z7 24013	1	○	○	○
	RÉSSZÍVÓ, D50, cinkbev.	Z7 21026	1	○	○	○
	RÉSSZÍVÓ, D50/40, 500mm, SZŰKÍTŐvel, cinkbev.	Z7 22021	1	○	○	○
	RÉSSZÍVÓ, D70, cinkbev.	Z7 21028	1	○	○	○
	RÉSSZÍVÓ, Hajlított, D50, FE	Z7 21075	1	○	○	○
	RÉSSZÍVÓ, Hajlított, D70, 1000 mm, PVC	Z7 24012	1	○	○	○
	RÉSSZÍVÓ, Kaparóval, D40, 110 mm fejszélesség, INOX	Z7 22277	1	○	○	○
	RÉSSZÍVÓ, Kaparóval, D40, 110 mm, FE, cinkbev.	Z7 22033	1	○	○	○
	RÉSSZÍVÓ, Kaparóval, D50, 150 mm fejszélesség, INOX	Z7 22278	1	○	○	○
	RÉSSZÍVÓ, Kaparóval, D50, 150 mm, FE, cinkbev.	Z7 22034	1	○	○	○
	RÉSSZÍVÓ, Kaparóval, D70, 200 mm, FE, cinkbev.	Z7 22090	1	○	○	○
	RÉSSZÍVÓ, Nyonsörtés hengerkefével, D40, cinkbev., FE	Z7 22088	1	○	○	○
	RÉSSZÍVÓ, Nyonsörtés hengerkefével, D50, cinkbev., FE	Z7 22089	1	○	○	○

- A legkompaktabb, tanúsított, és teljesen személyre szabható háromfázisú, 2,2 kW-os Ipari Porszívó






Tartozékok	Cikkszám	Min. mennyiség	CTS22 LC	CTS22 MC	CTS22 HC	
	Hosszabító csövek					
	FELSZÍVÓCSŐ, D40, ALUMINIUM, gyorscsatl.	Z7 22026	1	○	○	○
	FELSZÍVÓCSŐ, D40, Krómozott, gyorscsatl.	Z7 22121	1	○	○	○
	FELSZÍVÓCSŐ, D50, ALUMINIUM, gyorscsatl.	Z7 22025	1	○	○	○
	FELSZÍVÓCSŐ, D50, Krómozott, gyorscsatl.	Z7 22122	1	○	○	○
	HOSSZABÍTÓCSŐ, D40, 1 m, ALUMINIUM, gyorscsatl.	Z7 22008	1	○	○	○
	HOSSZABÍTÓCSŐ, D40, 2 m, ALUMINIUM, gyorscsatl.	Z7 22007	1	○	○	○
	HOSSZABÍTÓCSŐ, D40, 3 m, ALUMINIUM, gyorscsatl.	Z7 22006	1	○	○	○
	HOSSZABÍTÓCSŐ, D50, 1 m, Al., gyorscsatl./ rögzítőtüvel	Z7 22385	1	○	○	○
	HOSSZABÍTÓCSŐ, D50, 1 m, ALUMINIUM, gyorscsatl.	Z7 22005	1	○	○	○
	HOSSZABÍTÓCSŐ, D50, 3 m, ALUMINIUM, gyorscsatl.	Z7 22003	1	○	○	○
	HOSSZABÍTÓCSŐ, D50, 3 m, ALUMINIUM, gyorscsatl.	Z7 22004	1	○	○	○
	Nedves felszívó fej					
	FELSZÍVÓFEJ, foly.hoz, D40, 400 mm, FE, 90°-os csatl.	Z7 22028	1	○	○	○
	FELSZÍVÓFEJ, foly.hoz, D40, 400 mm, INOX, 90°-os csatl.	Z7 22296	1	○	○	○
	FELSZÍVÓFEJ, foly.hoz, D40, 500 mm, FE, 90°-os csatl.	Z7 22168	1	○	○	○
	FELSZÍVÓFEJ, foly.hoz, D50, 400 mm, FE, 90°-os csatl.	Z7 22027	1	○	○	○
	FELSZÍVÓFEJ, foly.hoz, D50, 400 mm, INOX, 90°-os csatl.	Z7 22294	1	○	○	○
	FELSZÍVÓFEJ, foly.hoz, D50, 500 mm, FE, 90°-os csatl.	Z7 22167	1	○	○	○
	Száras felszívófej					
	FELSZÍVÓFEJ, Buszokhoz, D50, 200 mm, Al., 30°-os csatl.	Z7 22170	1	○	○	○
	FELSZÍVÓFEJ, D40 300 mm, FE, 90°-os csatlakozás, teljes	Z7 22171	1	○	○	○
	FELSZÍVÓFEJ, D40 400 mm, FE, 90°-os csatlakozás, teljes	Z7 22138	1	○	○	○
	FELSZÍVÓFEJ, D40, 300 mm, FE 90°-os csatlakozás, teljes	Z7 22174	1	○	○	○
	FELSZÍVÓFEJ, D40, 400 mm, 90°-os csatlakozás, teljes	Z7 22030	1	○	○	○
	FELSZÍVÓFEJ, D50 400 mm, FE, 90°-os csatlakozás, teljes	Z7 22137	1	○	○	○
	FELSZÍVÓFEJ, D50, 300 mm, 90°-os csatlakozás, teljes	Z7 22172	1	○	○	○
	FELSZÍVÓFEJ, D50, 300 mm, FE 90°-os csatlakozás, teljes	Z7 22175	1	○	○	○
	FELSZÍVÓFEJ, D50, 400 mm, 90°-os csatlakozás, teljes	Z7 22029	1	○	○	○
	FELSZÍVÓFEJ, D50, 500 mm, 90°-os csatlakozás, teljes	Z7 22147	1	○	○	○
	FELSZÍVÓFEJ, D50, 500 mm, FE 90°-os csatlakozás, teljes	Z7 22148	1	○	○	○
	FELSZÍVÓFEJ, kefével, D40 300 mm, 30°-os csatl., teljes	Z7 22194	1	○	○	○
	FELSZÍVÓFEJ, kefével, D40 400 mm, 30°-os csatl., teljes	Z7 22195	1	○	○	○
	FELSZÍVÓFEJ, kefével, D40, 220 mm 30°-os csatl., teljes	Z7 22193	1	○	○	○
	FELSZÍVÓFEJ, kefével, D40, 220 mm, 90°-os csatlakozás	Z7 22042	1	○	○	○
FELSZÍVÓFEJ, kefével, D40, 300 mm, 90°-os csatlakozás	Z7 22043	1	○	○	○	
FELSZÍVÓFEJ, kefével, D40, 400 mm, 90°-os csatlakozás	Z7 22044	1	○	○	○	

- A legkompaktabb, tanúsított, és teljesen személyre szabható háromfázisú, 2,2 kW-os Ipari Porszívó




Tartozékok	Cikkszám	Min. mennyiség	CTS22 LC	CTS22 MC	CTS22 HC
FELSZÍVÓFEJ, kefével, D50 220 mm, 30°-os csatl., teljes	Z7 22196	1	○	○	○
FELSZÍVÓFEJ, kefével, D50 300 mm, 30°-os csatl., teljes	Z7 22197	1	○	○	○
FELSZÍVÓFEJ, kefével, D50, 220 mm, 90°-os csatlakozás	Z7 22038	1	○	○	○
FELSZÍVÓFEJ, kefével, D50, 300 mm, 90°-os csatlakozás	Z7 22039	1	○	○	○
FELSZÍVÓFEJ, kefével, D50, 400 mm, 30°-os csatlakozás	Z7 22198	1	○	○	○
FELSZÍVÓFEJ, kefével, D50, 400 mm, 90°-os csatlakozás	Z7 22040	1	○	○	○
FELSZÍVÓFEJ, Kemencéhez D40, 400 mm, 90°-os csatl., al.	Z7 22031	1	○	○	○
FELSZÍVÓFEJ, Kemencéhez, D50, 400 mm, 90°-os csatl. al.	Z7 22032	1	○	○	○
FELSZÍVÓFEJ, Kemencéhez, kerekkel, D40, 400 mm, FE	Z7 22272	1	○	○	○
FELSZÍVÓFEJ, Kemencéhez, kerekkel, D50, 400 mm, FE	Z7 22273	1	○	○	○
 Kerek felszívó fej					
FELSZÍVÓFEJ, Kör, D50/D100, acélsörtével, gyorscsatl.	Z7 22048	1	○	○	○
FELSZÍVÓFEJ, Kör, D50/D100, nyílonsörtével, gyorscsatl.	Z7 22047	1	○	○	○
 Gégecső					
GÉGECSŐ, D40, 3 m, flex., csatl., (recés csőbelső)	Z7 22150	1	○	○	○
GÉGECSŐ, D40, 3 m, pu., csatl., olajálló, ant.szta.	Z7 22297	1	○	○	○
GÉGECSŐ, D40, 3m, flex., csatl.	Z7 22049	1	○	○	○
GÉGECSŐ, D40, 5 m, flex., csatl. (recés csőbelső)	Z7 22360	1	○	○	○
GÉGECSŐ, D40, 5 m, pu., csatl., olajálló, ant.szta.	Z7 22365	1	○	○	○
GÉGECSŐ, D40, 5m, flex., csatl.	Z7 22362	1	○	○	○
GÉGECSŐ, D50, 3 m, flex., csatl.	Z7 22151	1	○	○	○
GÉGECSŐ, D50, 3 m, pu., csatl., olajálló, ant.szta.	Z7 22298	1	○	○	○
GÉGECSŐ, D50, 3m, flex., csatl.	Z7 22062	1	○	○	○
GÉGECSŐ, D50, 5 m, pu., csatl., olajálló, ant.szta.	Z7 22366	1	○	○	○
GÉGECSŐ, D50, 5m, flex., csatl.	Z7 22363	1	○	○	○
GÉGECSŐ, D70, 3 m, pu., csatl., olajálló, ant.szta.	Z7 22299	1	○	○	○
GÉGECSŐ, D70, 3m, flex., csatl.	Z7 22063	1	○	○	○
GÉGECSŐ, D70, 5m, flex., csatl.	Z7 22364	1	○	○	○
GÉGECSŐ, D70, 5m, pu., olajálló, ant.szta., csatl.	Z7 22367	1	○	○	○
 Csőtisztító fej					
FELSZÍVÓFEJ, Csövekhez, görbített D40/100 FE, PVC	Z7 22132	1	○	○	○
FELSZÍVÓFEJ, Csövekhez, görbített D50/100 FE, PVC	Z7 22131	1	○	○	○
 Felszívó fej					
GUMIPEREM (10 db), 300/400 mm	Z8 23040	1	○	○	○
GUMIPEREM (10 db), 400 mm	Z8 20295	1	○	○	○
GUMIPEREM (10 db), 500 mm	Z8 23041	1	○	○	○
GUMIPEREM (10 db), 600/700 mm	Z8 20297	1	○	○	○

• A legkompaktabb, tanúsított, és teljesen személyre szabható háromfázisú, 2,2 kW-os Ipari Porszívó



● Alaptartozékok, ○ Kiegészítő tartozékok, □ Kiegészítő és szerelhető tartozékok

Tartozékok		Cikkszám	Min. mennyiség	CTS22 LC 5PP	CTS22 MC SBS 5PP	CTS22 HC 5PP
	Szűrők					
	ABSZOLÚTSZŰRŐ klt., szívóold., CTT-CTS-hez, DC 65-höz	4056000395	1	○	○	○
	CSILLAGSZŰRŐ KLT. D460 L POROSZTÁLY	40000338	1	●	●	●
	CSILLAGSZŰRŐ klt., D460, M osztály	40000492	1	○	○	○
	ULPASZŰRŐ klt., nyomóoldali, CTS-ULPA15, Festett acél	4056000400	1	○	○	○
	ULPASZŰRŐ-EGYSÉG	21779000	1	○	○	○
ZSÁK, Biztonsági, D460, Zárószalaggal	4084001244	1	○	○	○	
	Zsák					
	Porzsák NORMAL 46 LITER	81584000	1	○	○	○
	Opciók					
	EMELŐKONZOL, D460, max. 100kg, (CTS, CTT)	4056000394	0	○	○	○
	Tartozék készlet					
	Készlet, ÁLTALÁNOS, D50	Z7 24146	1	○	○	○
	Készlet, GÉPEKHEZ, D50	Z7 24156	1	○	○	○
	Készlet, IPARI, D50	Z7 24151	1	○	○	○
	Klt., Zsákbagyújtéshez, D70, cinkbev.	Z5 60351	1	○	○	○
	Gégecső és csatlakozó					
	BILINCS, ACÉL, D40-60	Z8 40040	1	○	○	○
	CSATLAKOZÓ (könyök), D40, cinkbev., 2 kimenettel	Z7 21012	1	○	○	○
	CSATLAKOZÓ (könyök), D40, cinkbev., 2 kimenettel	Z7 21013	1	○	○	○
	CSATLAKOZÓ (könyök), D40, INOX, 2 kimenettel	Z7 21033	1	○	○	○
	CSATLAKOZÓ (könyök), D70, cinkbev., 2 kimenettel	Z7 21032	1	○	○	○
	CSATLAKOZÓ (könyök), SZŰKÍTŐVEL, D50/40, cinkbev.	Z7 22015	1	○	○	○
	CSATLAKOZÓ, D40, INOX, 2 kimenettel	Z7 22240	1	○	○	○
	CSATLAKOZÓ, D50, cinkbev., 2 kimenettel	Z7 21002	1	○	○	○
	CSATLAKOZÓ, D50, cinkbev., 2 kimenettel	Z7 21004	1	○	○	○
	CSATLAKOZÓ, D50, INOX, 2 kimenettel	Z7 22241	1	○	○	○
	CSATLAKOZÓ, D70, cinkbev., 1 kimenet/1 bemenet	Z7 21001	1	○	○	○
	CSATLAKOZÓ, D70, cinkbev., 2 kimenettel	Z7 21000	1	○	○	○
	CSATLAKOZÓ, D70, INOX, 1 kimenet/1 bemenet	Z7 22231	1	○	○	○
	CSATLAKOZÓ, D70, INOX, 2 kimenettel	Z7 22242	1	○	○	○
	KÖNYÖKCSATLAKOZÓ, D50, INOX, 2 kimenettel	Z7 21034	1	○	○	○
	SZŰKÍTŐ, D40/gyorscsatlakozó, cinkbev.	Z7 22186	1	○	○	○
	SZŰKÍTŐ, D50/gyorscsatlakozó, cinkbev.	Z7 22187	1	○	○	○
	SZŰKÍTŐ, D70/40, cinkbev.	Z7 22002	1	○	○	○
	SZŰKÍTŐ, D70/40, cinkbev., Szívóerőszabályzóval	Z7 22164	1	○	○	○





- A legkompaktabb, tanúsított, és teljesen személyre szabható háromfázisú, 2,2 kW-os Ipari Porszívó

Tartozékok	Cikkszám	Min. mennyiség	CTS22 LC 5PP	CTS22 MC SBS 5PP	CTS22 HC 5PP
SZŰKÍTŐ, D70/40, INOX	Z7 22224	1	○	○	○
SZŰKÍTŐ, D70/40, INOX, Szívóerőszabályzóval	Z7 22235	1	○	○	○
SZŰKÍTŐ, D70/50, cinkbev.	Z7 22001	1	○	○	○
SZŰKÍTŐ, D70/50, cinkbev., Szívóerőszabályzóval	Z7 22162	1	○	○	○
SZŰKÍTŐ, D70/50, INOX	Z7 22225	1	○	○	○
SZŰKÍTŐ, D70/50, INOX, Szívóerőszabályzóval	Z7 22236	1	○	○	○
 Kúpos fej					
FELSZÍVÓFEJ, KÚP, D40, GUMI, olajálló	Z7 21011	1	○	○	○
FELSZÍVÓFEJ, KÚP, D40, SZILIKON, autoklávozható	Z7 21086	1	○	○	○
FELSZÍVÓFEJ, KÚP, D50, GUMI, olajálló	Z7 21010	1	○	○	○
FELSZÍVÓFEJ, KÚP, D70, GUMI, olajálló	Z7 21009	1	○	○	○
FELSZÍVÓFEJ, SZŰKÍTŐ, 50mm-20mm-re, D40	Z7 22142	1	○	○	○
FELSZÍVÓFEJ, SZŰKÍTŐ, 50mm-20mm-re, D50	Z7 22141	1	○	○	○
 Résszívó					
FELSZÍVÓFEJ, 120 mm ant.szta., GUMI	Z7 21080	1	○	○	○
FELSZÍVÓFEJ, D50, 120 mm hossz., SZÜRKE, olajálló, GUMI	Z7 21030	1	○	○	○
RÉSSZÍVÓ, Acélsörtés hengerkefével, D40, cinkbev., FE	Z7 22024	1	○	○	○
RÉSSZÍVÓ, Acélsörtés hengerkefével, D50, cinkbev., FE	Z7 22023	1	○	○	○
RÉSSZÍVÓ, D40, 500 mm, PVC	Z7 24014	1	○	○	○
RÉSSZÍVÓ, D40, cinkbev.	Z7 21027	1	○	○	○
RÉSSZÍVÓ, D50, 500 mm, PVC	Z7 24013	1	○	○	○
RÉSSZÍVÓ, D50, cinkbev.	Z7 21026	1	○	○	○
RÉSSZÍVÓ, D50/40, 500mm, SZŰKÍTŐvel, cinkbev.	Z7 22021	1	○	○	○
RÉSSZÍVÓ, D70, cinkbev.	Z7 21028	1	○	○	○
RÉSSZÍVÓ, Hajlított, D50, FE	Z7 21075	1	○	○	○
RÉSSZÍVÓ, Hajlított, D70, 1000 mm, PVC	Z7 24012	1	○	○	○
RÉSSZÍVÓ, Kaparóval, D40, 110 mm fejszélesség, INOX	Z7 22277	1	○	○	○
RÉSSZÍVÓ, Kaparóval, D40, 110 mm, FE, cinkbev.	Z7 22033	1	○	○	○
RÉSSZÍVÓ, Kaparóval, D50, 150 mm fejszélesség, INOX	Z7 22278	1	○	○	○
RÉSSZÍVÓ, Kaparóval, D50, 150 mm, FE, cinkbev.	Z7 22034	1	○	○	○
RÉSSZÍVÓ, Kaparóval, D70, 200 mm, FE, cinkbev.	Z7 22090	1	○	○	○
RÉSSZÍVÓ, Nylonsörtés hengerkefével, D40, cinkbev., FE	Z7 22088	1	○	○	○
RÉSSZÍVÓ, Nylonsörtés hengerkefével, D50, cinkbev., FE	Z7 22089	1	○	○	○
 Hosszabító csövek					
FELSZÍVÓCSŐ, D40, ALUMINIUM, gyorscsatl.	Z7 22026	1	○	○	○
FELSZÍVÓCSŐ, D40, Krómozott, gyorscsatl.	Z7 22121	1	○	○	○
FELSZÍVÓCSŐ, D50, ALUMINIUM, gyorscsatl.	Z7 22025	1	○	○	○

- A legkompaktabb, tanúsított, és teljesen személyre szabható háromfázisú, 2,2 kW-os Ipari Porszívó






Tartozékok	Cikkszám	Min. mennyiség	CTS22 LC 5PP	CTS22 MC SBS 5PP	CTS22 HC 5PP
FELSZÍVÓCSŐ, D50, Krómozott, gyorscsatl.	Z7 22122	1	○	○	○
HOSSZABÍTÓCSŐ, D40, 1 m, ALUMINIUM, gyorscsatl.	Z7 22008	1	○	○	○
HOSSZABÍTÓCSŐ, D40, 2 m, ALUMINIUM, gyorscsatl.	Z7 22007	1	○	○	○
HOSSZABÍTÓCSŐ, D40, 3 m, ALUMINIUM, gyorscsatl.	Z7 22006	1	○	○	○
HOSSZABÍTÓCSŐ, D50, 1 m, Al., gyorscsatl./ rögzítőtüvel	Z7 22385	1	○	○	○
HOSSZABÍTÓCSŐ, D50, 1 m, ALUMINIUM, gyorscsatl.	Z7 22005	1	○	○	○
HOSSZABÍTÓCSŐ, D50, 3 m, ALUMINIUM, gyorscsatl.	Z7 22003	1	○	○	○
HOSSZABÍTÓCSŐ, D50, 3 m, ALUMINIUM, gyorscsatl.	Z7 22004	1	○	○	○
 Nedves felszívó fej					
FELSZÍVÓFEJ, foly.hoz, D40, 400 mm, FE, 90°-os csatl.	Z7 22028	1	○	○	○
FELSZÍVÓFEJ, foly.hoz, D40, 400 mm, INOX, 90°-os csatl.	Z7 22296	1	○	○	○
FELSZÍVÓFEJ, foly.hoz, D40, 500 mm, FE, 90°-os csatl.	Z7 22168	1	○	○	○
FELSZÍVÓFEJ, foly.hoz, D50, 400 mm, FE, 90°-os csatl.	Z7 22027	1	○	○	○
FELSZÍVÓFEJ, foly.hoz, D50, 400 mm, INOX, 90°-os csatl.	Z7 22294	1	○	○	○
FELSZÍVÓFEJ, foly.hoz, D50, 500 mm, FE, 90°-os csatl.	Z7 22167	1	○	○	○
 Száraz felszívófej					
FELSZÍVÓFEJ, Buszokhoz, D50, 200 mm, Al., 30°-os csatl.	Z7 22170	1	○	○	○
FELSZÍVÓFEJ, D40 300 mm, FE, 90°-os csatlakozás, teljes	Z7 22171	1	○	○	○
FELSZÍVÓFEJ, D40 400 mm, FE, 90°-os csatlakozás, teljes	Z7 22138	1	○	○	○
FELSZÍVÓFEJ, D40, 300 mm, FE 90°-os csatlakozás, teljes	Z7 22174	1	○	○	○
FELSZÍVÓFEJ, D40, 400 mm, 90°-os csatlakozás, teljes	Z7 22030	1	○	○	○
FELSZÍVÓFEJ, D50 400 mm, FE, 90°-os csatlakozás, teljes	Z7 22137	1	○	○	○
FELSZÍVÓFEJ, D50, 300 mm, 90°-os csatlakozás, teljes	Z7 22172	1	○	○	○
FELSZÍVÓFEJ, D50, 300 mm, FE 90°-os csatlakozás, teljes	Z7 22175	1	○	○	○
FELSZÍVÓFEJ, D50, 400 mm, 90°-os csatlakozás, teljes	Z7 22029	1	○	○	○
FELSZÍVÓFEJ, D50, 500 mm, 90°-os csatlakozás, teljes	Z7 22147	1	○	○	○
FELSZÍVÓFEJ, D50, 500 mm, FE 90°-os csatlakozás, teljes	Z7 22148	1	○	○	○
FELSZÍVÓFEJ, kefével, D40 300 mm, 30°-os csatl., teljes	Z7 22194	1	○	○	○
FELSZÍVÓFEJ, kefével, D40 400 mm, 30°-os csatl., teljes	Z7 22195	1	○	○	○
FELSZÍVÓFEJ, kefével, D40, 220 mm 30°-os csatl., teljes	Z7 22193	1	○	○	○
FELSZÍVÓFEJ, kefével, D40, 220 mm, 90°-os csatlakozás	Z7 22042	1	○	○	○
FELSZÍVÓFEJ, kefével, D40, 300 mm, 90°-os csatlakozás	Z7 22043	1	○	○	○
FELSZÍVÓFEJ, kefével, D40, 400 mm, 90°-os csatlakozás	Z7 22044	1	○	○	○
FELSZÍVÓFEJ, kefével, D50 220 mm, 30°-os csatl., teljes	Z7 22196	1	○	○	○
FELSZÍVÓFEJ, kefével, D50 300 mm, 30°-os csatl., teljes	Z7 22197	1	○	○	○
FELSZÍVÓFEJ, kefével, D50, 220 mm, 90°-os csatlakozás	Z7 22038	1	○	○	○
FELSZÍVÓFEJ, kefével, D50, 300 mm, 90°-os csatlakozás	Z7 22039	1	○	○	○

- A legkompaktabb, tanúsított, és teljesen személyre szabható háromfázisú, 2,2 kW-os Ipari Porszívó




Tartozékok		Cikkszám	Min. mennyiség	CTS22 LC 5PP	CTS22 MC SBS 5PP	CTS22 HC 5PP
	FELSZÍVÓFEJ, kefével, D50, 400 mm, 30°-os csatlakozás	Z7 22198	1	○	○	○
	FELSZÍVÓFEJ, kefével, D50, 400 mm, 90°-os csatlakozás	Z7 22040	1	○	○	○
	FELSZÍVÓFEJ, Kemencéhez D40, 400 mm, 90°-os csatl., al.	Z7 22031	1	○	○	○
	FELSZÍVÓFEJ, Kemencéhez, D50, 400 mm, 90°-os csatl. al.	Z7 22032	1	○	○	○
	FELSZÍVÓFEJ, Kemencéhez, kerekkel, D40, 400 mm, FE	Z7 22272	1	○	○	○
	FELSZÍVÓFEJ, Kemencéhez, kerekkel, D50, 400 mm, FE	Z7 22273	1	○	○	○
	Kerek felszívó fej					
	FELSZÍVÓFEJ, Kör, D50/D100, acélsörtével, gyorscsatl.	Z7 22048	1	○	○	○
	FELSZÍVÓFEJ, Kör, D50/D100, nyílonsörtével, gyorscsatl.	Z7 22047	1	○	○	○
	Gégecső					
	GÉGECSŐ, D40, 3 m, flex., csatl., (recés csőbelső)	Z7 22150	1	○	○	○
	GÉGECSŐ, D40, 3 m, pu., csatl., olajálló, ant.sztat.	Z7 22297	1	○	○	○
	GÉGECSŐ, D40, 3m, flex., csatl.	Z7 22049	1	○	○	○
	GÉGECSŐ, D40, 5 m, flex., csatl. (recés csőbelső)	Z7 22360	1	○	○	○
	GÉGECSŐ, D40, 5 m, pu., csatl., olajálló, ant.sztat.	Z7 22365	1	○	○	○
	GÉGECSŐ, D40, 5m, flex., csatl.	Z7 22362	1	○	○	○
	GÉGECSŐ, D50, 3 m, flex., csatl.	Z7 22151	1	○	○	○
	GÉGECSŐ, D50, 3 m, pu., csatl., olajálló, ant.sztat.	Z7 22298	1	○	○	○
	GÉGECSŐ, D50, 3m, flex., csatl.	Z7 22062	1	○	○	○
	GÉGECSŐ, D50, 5 m, pu., csatl., olajálló, ant.sztat.	Z7 22366	1	○	○	○
	GÉGECSŐ, D50, 5m, flex., csatl.	Z7 22363	1	○	○	○
	GÉGECSŐ, D70, 3 m, pu., csatl., olajálló, ant.sztat.	Z7 22299	1	○	○	○
	GÉGECSŐ, D70, 3m, flex., csatl.	Z7 22063	1	○	○	○
	GÉGECSŐ, D70, 5m, flex., csatl.	Z7 22364	1	○	○	○
	GÉGECSŐ, D70, 5m, pu., olajálló, ant.sztat., csatl.	Z7 22367	1	○	○	○
	Csőtisztító fej					
	FELSZÍVÓFEJ, Csövekhez, görbített D40/100 FE, PVC	Z7 22132	1	○	○	○
	FELSZÍVÓFEJ, Csövekhez, görbített D50/100 FE, PVC	Z7 22131	1	○	○	○
	Felszívó fej					
	GUMIPEREM (10 db), 300/400 mm	Z8 23040	1	○	○	○
	GUMIPEREM (10 db), 400 mm	Z8 20295	1	○	○	○
	GUMIPEREM (10 db), 500 mm	Z8 23041	1	○	○	○
	GUMIPEREM (10 db), 600/700 mm	Z8 20297	1	○	○	○

• A legkompaktabb, tanúsított, és teljesen személyre szabható háromfázisú, 2,2 kW-os Ipari Porszívó



● Alaptartozékok, ○ Kiegészítő tartozékok, □ Kiegészítő és szerelhető tartozékok

Tartozékok		Cikkszám	Min. mennyiség	CTS22 LC V400 H60
	Szűrők			
	ABSZOLÚTSZŰRŐ klt., szívóold., CTT-CTS-hez, DC 65-höz	4056000395	1	○
	CSILLAGSZŰRŐ KLT. D460 L POROSZTÁLY	40000338	1	●
	CSILLAGSZŰRŐ klt., D460, M osztály	40000492	1	○
	ULPASZŰRŐ klt., nyomóoldali, CTS-ULPA15, Festett acél	4056000400	1	○
	ULPASZŰRŐ-EGYSÉG	21779000	1	○
ZSÁK, Biztonsági, D460, Zárószalaggal	4084001244	1	○	
	Zsák			
	Porzsák NORMAL 46 LITER	81584000	1	○
	Opciók			
	EMELŐKONZOL, D460, max. 100kg, (CTS, CTT)	4056000394	0	○
	Tartozék készlet			
	Készlet, ÁLTALÁNOS, D50	Z7 24146	1	○
	Készlet, GÉPEKHEZ, D50	Z7 24156	1	○
	Készlet, IPARI, D50	Z7 24151	1	○
	Klt., Zsákbagyújtáshoz, D70, cinkbev.	Z5 60351	1	○
	Gégecső és csatlakozó			
	BILINCS, ACÉL, D40-60	Z8 40040	1	○
	CSATLAKOZÓ (könyök), D40, cinkbev., 2 kimenettel	Z7 21012	1	○
	CSATLAKOZÓ (könyök), D40, cinkbev., 2 kimenettel	Z7 21013	1	○
	CSATLAKOZÓ (könyök), D40, INOX, 2 kimenettel	Z7 21033	1	○
	CSATLAKOZÓ (könyök), D70, cinkbev., 2 kimenettel	Z7 21032	1	○
	CSATLAKOZÓ (könyök), SZŰKÍTŐVEL, D50/40, cinkbev.	Z7 22015	1	○
	CSATLAKOZÓ, D40, INOX, 2 kimenettel	Z7 22240	1	○
	CSATLAKOZÓ, D50, cinkbev., 2 kimenettel	Z7 21002	1	○
	CSATLAKOZÓ, D50, cinkbev., 2 kimenettel	Z7 21004	1	○
	CSATLAKOZÓ, D50, INOX, 2 kimenettel	Z7 22241	1	○
	CSATLAKOZÓ, D70, cinkbev., 1 kimenet/1 bemenet	Z7 21001	1	○
	CSATLAKOZÓ, D70, cinkbev., 2 kimenettel	Z7 21000	1	○
	CSATLAKOZÓ, D70, INOX, 1 kimenet/1 bemenet	Z7 22231	1	○
	CSATLAKOZÓ, D70, INOX, 2 kimenettel	Z7 22242	1	○
	KÖNYÖKCSATLAKOZÓ, D50, INOX, 2 kimenettel	Z7 21034	1	○
	SZŰKÍTŐ, D40/gyorscsatlakozó, cinkbev.	Z7 22186	1	○
	SZŰKÍTŐ, D50/gyorscsatlakozó, cinkbev.	Z7 22187	1	○
	SZŰKÍTŐ, D70/40, cinkbev.	Z7 22002	1	○
	SZŰKÍTŐ, D70/40, cinkbev., Szívóerőszabályzóval	Z7 22164	1	○





- A legkompaktabb, tanúsított, és teljesen személyre szabható háromfázisú, 2,2 kW-os Ipari Porszívó

Tartozékok		Cikkszám	Min. mennyiség	CTS22 LC V400 H60
	SZŰKÍTŐ, D70/40, INOX	Z7 22224	1	○
	SZŰKÍTŐ, D70/40, INOX, Szívóerőszabályzóval	Z7 22235	1	○
	SZŰKÍTŐ, D70/50, cinkbev.	Z7 22001	1	○
	SZŰKÍTŐ, D70/50, cinkbev., Szívóerőszabályzóval	Z7 22162	1	○
	SZŰKÍTŐ, D70/50, INOX	Z7 22225	1	○
	SZŰKÍTŐ, D70/50, INOX, Szívóerőszabályzóval	Z7 22236	1	○
	Kúpos fej			
	FELSZÍVÓFEJ, KÚP, D40, GUMI, olajálló	Z7 21011	1	○
	FELSZÍVÓFEJ, KÚP, D40, SZILIKON, autoklávozható	Z7 21086	1	○
	FELSZÍVÓFEJ, KÚP, D50, GUMI, olajálló	Z7 21010	1	○
	FELSZÍVÓFEJ, KÚP, D70, GUMI, olajálló	Z7 21009	1	○
	FELSZÍVÓFEJ, SZŰKÍTŐ, 50mm-20mm-re, D40	Z7 22142	1	○
	FELSZÍVÓFEJ, SZŰKÍTŐ, 50mm-20mm-re, D50	Z7 22141	1	○
	Résszívó			
	FELSZÍVÓFEJ, 120 mm ant.szta., GUMI	Z7 21080	1	○
	FELSZÍVÓFEJ, D50, 120 mm hossz., SZÜRKE, olajálló, GUMI	Z7 21030	1	○
	RÉSSZÍVÓ, Acélsörtés hengerkefével, D40, cinkbev., FE	Z7 22024	1	○
	RÉSSZÍVÓ, Acélsörtés hengerkefével, D50, cinkbev., FE	Z7 22023	1	○
	RÉSSZÍVÓ, D40, 500 mm, PVC	Z7 24014	1	○
	RÉSSZÍVÓ, D40, cinkbev.	Z7 21027	1	○
	RÉSSZÍVÓ, D50, 500 mm, PVC	Z7 24013	1	○
	RÉSSZÍVÓ, D50, cinkbev.	Z7 21026	1	○
	RÉSSZÍVÓ, D50/40, 500mm, SZŰKÍTŐvel, cinkbev.	Z7 22021	1	○
	RÉSSZÍVÓ, D70, cinkbev.	Z7 21028	1	○
	RÉSSZÍVÓ, Hajlított, D50, FE	Z7 21075	1	○
	RÉSSZÍVÓ, Hajlított, D70, 1000 mm, PVC	Z7 24012	1	○
	RÉSSZÍVÓ, Kaparóval, D40, 110 mm fejszélesség, INOX	Z7 22277	1	○
	RÉSSZÍVÓ, Kaparóval, D40, 110 mm, FE, cinkbev.	Z7 22033	1	○
	RÉSSZÍVÓ, Kaparóval, D50, 150 mm fejszélesség, INOX	Z7 22278	1	○
	RÉSSZÍVÓ, Kaparóval, D50, 150 mm, FE, cinkbev.	Z7 22034	1	○
	RÉSSZÍVÓ, Kaparóval, D70, 200 mm, FE, cinkbev.	Z7 22090	1	○
	RÉSSZÍVÓ, Nylonsörtés hengerkefével, D40, cinkbev., FE	Z7 22088	1	○
	RÉSSZÍVÓ, Nylonsörtés hengerkefével, D50, cinkbev., FE	Z7 22089	1	○
	Hosszabító csövek			
	FELSZÍVÓCSŐ, D40, ALUMINIUM, gyorscsatl.	Z7 22026	1	○
	FELSZÍVÓCSŐ, D40, Krómozott, gyorscsatl.	Z7 22121	1	○
	FELSZÍVÓCSŐ, D50, ALUMINIUM, gyorscsatl.	Z7 22025	1	○

- A legkompaktabb, tanúsított, és teljesen személyre szabható háromfázisú, 2,2 kW-os Ipari Porszívó

	Tartozékok	Cikkszám	Min. mennyiség	CTS22 LC V400 H60
	FELSZÍVÓCSŐ, D50, Krómozott, gyorscsatl.	Z7 22122	1	○
	HOSSZABÍTÓCSŐ, D40, 1 m, ALUMINIUM, gyorscsatl.	Z7 22008	1	○
	HOSSZABÍTÓCSŐ, D40, 2 m, ALUMINIUM, gyorscsatl.	Z7 22007	1	○
	HOSSZABÍTÓCSŐ, D40, 3 m, ALUMINIUM, gyorscsatl.	Z7 22006	1	○
	HOSSZABÍTÓCSŐ, D50, 1 m, Al., gyorscsatl./rögzítőfüvel	Z7 22385	1	○
	HOSSZABÍTÓCSŐ, D50, 1 m, ALUMINIUM, gyorscsatl.	Z7 22005	1	○
	HOSSZABÍTÓCSŐ, D50, 3 m, ALUMINIUM, gyorscsatl.	Z7 22003	1	○
	HOSSZABÍTÓCSŐ, D50, 3 m, ALUMINIUM, gyorscsatl.	Z7 22004	1	○
	Nedves felszívó fej			
	FELSZÍVÓFEJ, foly.hoz, D40, 400 mm, FE, 90°-os csatl.	Z7 22028	1	○
	FELSZÍVÓFEJ, foly.hoz, D40, 400 mm, INOX, 90°-os csatl.	Z7 22296	1	○
	FELSZÍVÓFEJ, foly.hoz, D40, 500 mm, FE, 90°-os csatl.	Z7 22168	1	○
	FELSZÍVÓFEJ, foly.hoz, D50, 400 mm, FE, 90°-os csatl.	Z7 22027	1	○
	FELSZÍVÓFEJ, foly.hoz, D50, 400 mm, INOX, 90°-os csatl.	Z7 22294	1	○
	FELSZÍVÓFEJ, foly.hoz, D50, 500 mm, FE, 90°-os csatl.	Z7 22167	1	○
	Száraz felszívófej			
	FELSZÍVÓFEJ, Buszokhoz, D50, 200 mm, Al., 30°-os csatl.	Z7 22170	1	○
	FELSZÍVÓFEJ, D40 300 mm, FE, 90°-os csatlakozás, teljes	Z7 22171	1	○
	FELSZÍVÓFEJ, D40 400 mm, FE, 90°-os csatlakozás, teljes	Z7 22138	1	○
	FELSZÍVÓFEJ, D40, 300 mm, FE 90°-os csatlakozás, teljes	Z7 22174	1	○
	FELSZÍVÓFEJ, D40, 400 mm, 90°-os csatlakozás, teljes	Z7 22030	1	○
	FELSZÍVÓFEJ, D50 400 mm, FE, 90°-os csatlakozás, teljes	Z7 22137	1	○
	FELSZÍVÓFEJ, D50, 300 mm, 90°-os csatlakozás, teljes	Z7 22172	1	○
	FELSZÍVÓFEJ, D50, 300 mm, FE 90°-os csatlakozás, teljes	Z7 22175	1	○
	FELSZÍVÓFEJ, D50, 400 mm, 90°-os csatlakozás, teljes	Z7 22029	1	○
	FELSZÍVÓFEJ, D50, 500 mm, 90°-os csatlakozás, teljes	Z7 22147	1	○
	FELSZÍVÓFEJ, D50, 500 mm, FE 90°-os csatlakozás, teljes	Z7 22148	1	○
	FELSZÍVÓFEJ, kefével, D40 300 mm, 30°-os csatl., teljes	Z7 22194	1	○
	FELSZÍVÓFEJ, kefével, D40 400 mm, 30°-os csatl., teljes	Z7 22195	1	○
	FELSZÍVÓFEJ, kefével, D40, 220 mm 30°-os csatl., teljes	Z7 22193	1	○
	FELSZÍVÓFEJ, kefével, D40, 220 mm, 90°-os csatlakozás	Z7 22042	1	○
	FELSZÍVÓFEJ, kefével, D40, 300 mm, 90°-os csatlakozás	Z7 22043	1	○
	FELSZÍVÓFEJ, kefével, D40, 400 mm, 90°-os csatlakozás	Z7 22044	1	○
	FELSZÍVÓFEJ, kefével, D50 220 mm, 30°-os csatl., teljes	Z7 22196	1	○
	FELSZÍVÓFEJ, kefével, D50 300 mm, 30°-os csatl., teljes	Z7 22197	1	○
	FELSZÍVÓFEJ, kefével, D50, 220 mm, 90°-os csatlakozás	Z7 22038	1	○
	FELSZÍVÓFEJ, kefével, D50, 300 mm, 90°-os csatlakozás	Z7 22039	1	○

- A legkompaktabb, tanúsított, és teljesen személyre szabható háromfázisú, 2,2 kW-os Ipari Porszívó

	Tartozékok	Cikkszám	Min. mennyiség	CTS22 LC V400 H60
	FELSZÍVÓFEJ, kefével, D50, 400 mm, 30°-os csatlakozás	Z7 22198	1	○
	FELSZÍVÓFEJ, kefével, D50, 400 mm, 90°-os csatlakozás	Z7 22040	1	○
	FELSZÍVÓFEJ, Kemencéhez D40, 400 mm, 90°-os csatl., al.	Z7 22031	1	○
	FELSZÍVÓFEJ, Kemencéhez, D50, 400 mm, 90°-os csatl. al.	Z7 22032	1	○
	FELSZÍVÓFEJ, Kemencéhez, kerekkel, D40, 400 mm, FE	Z7 22272	1	○
	FELSZÍVÓFEJ, Kemencéhez, kerekkel, D50, 400 mm, FE	Z7 22273	1	○
	Kerek felszívó fej			
	FELSZÍVÓFEJ, Kör, D50/D100, acélsörtével, gyorscsatl.	Z7 22048	1	○
	FELSZÍVÓFEJ, Kör, D50/D100, nyilonsörtével, gyorscsatl.	Z7 22047	1	○
	Gégecső			
	GÉGECSŐ, D40, 3 m, flex., csatl., (recés csőbelső)	Z7 22150	1	○
	GÉGECSŐ, D40, 3 m, pu., csatl., olajálló, ant.sztat.	Z7 22297	1	○
	GÉGECSŐ, D40, 3m, flex., csatl.	Z7 22049	1	○
	GÉGECSŐ, D40, 5 m, flex., csatl. (recés csőbelső)	Z7 22360	1	○
	GÉGECSŐ, D40, 5 m, pu., csatl., olajálló, ant.sztat.	Z7 22365	1	○
	GÉGECSŐ, D40, 5m, flex., csatl.	Z7 22362	1	○
	GÉGECSŐ, D50, 3 m, flex., csatl.	Z7 22151	1	○
	GÉGECSŐ, D50, 3 m, pu., csatl., olajálló, ant.sztat.	Z7 22298	1	○
	GÉGECSŐ, D50, 3m, flex., csatl.	Z7 22062	1	○
	GÉGECSŐ, D50, 5 m, pu., csatl., olajálló, ant.sztat.	Z7 22366	1	○
	GÉGECSŐ, D50, 5m, flex., csatl.	Z7 22363	1	○
	GÉGECSŐ, D70, 3 m, pu., csatl., olajálló, ant.sztat.	Z7 22299	1	○
	GÉGECSŐ, D70, 3m, flex., csatl.	Z7 22063	1	○
	GÉGECSŐ, D70, 5m, flex., csatl.	Z7 22364	1	○
	GÉGECSŐ, D70, 5m, pu., olajálló, ant.sztat., csatl.	Z7 22367	1	○
	Csőtisztító fej			
	FELSZÍVÓFEJ, Csövekhez, görbített D40/100 FE, PVC	Z7 22132	1	○
	FELSZÍVÓFEJ, Csövekhez, görbített D50/100 FE, PVC	Z7 22131	1	○
	Felszívó fej			
	GUMIPEREM (10 db), 300/400 mm	Z8 23040	1	○
	GUMIPEREM (10 db), 400 mm	Z8 20295	1	○
	GUMIPEREM (10 db), 500 mm	Z8 23041	1	○
	GUMIPEREM (10 db), 600/700 mm	Z8 20297	1	○